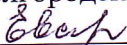




Муниципальное бюджетное общеобразовательное учреждение

«Ивановская основная общеобразовательная школа»

Губкинского района Белгородской области

<p>СОГЛАСОВАНО Руководитель ШМО учителей естественно- математического цикла предметов МБОУ «Ивановская ООШ» Губкинского района Белгородской области  Евсюкова Е.Т. Протокол № 1 от « 30 » августа 2024 г.</p>	<p>РАССМОТРЕНО Педагогический совет школы Протокол № 1 от « 30 » августа 2024 г</p>	<p>УТВЕРЖДЕНО Директор МБОУ «Ивановская ООШ» Губкинского района Белгородской области  Рассохин А.А. Приказ № 50 от « 30 » августа 2024 г.</p> 
---	--	---

РАБОЧАЯ ПРОГРАММА

по учебному предмету

«Биология»

(базовый уровень)

Основное общее образование: 8-9 классы (ФГОС)

Срок реализации: 3 лет

Составитель: Ермоленко В.И.

ПОЯСНИТЕЛЬНАЯ ЗАПИСКА

Рабочая программа по учебному предмету «Биология» для 5-9 классов (базовый уровень) составлена в соответствии с требованиями Федерального государственного образовательного стандарта основного общего образования, на основе Примерной программы основного общего образования по биологии (Примерные программы по учебным предметам. Биология 5-9 классы: М.: Просвещение, 2011), с учетом авторской программы И.Н. Пономаревой.(Биология.5-9 классы. Концентрическая структура. Рабочие программы к линии УМК под редакцией И.Н. Пономаревой: учебно-методическое пособие //И.Н. Пономарева, В.С. Кучменко, О.А. Корнилова и др. – М.: Вентана-Граф, 2017.-88 с.)

В соответствии с базисным учебным планом предмет «Биология» относится к учебным предметам, обязательным для изучения на уровне основного общего образования. Базисный учебный план для образовательных учреждений РФ выделяет:

Класс	Количество часов по учебному плану	Количество часов в неделю
8 класс	68	2
9 класс	68	2

ПЛАНИРУЕМЫЕ РЕЗУЛЬТАТЫ ОСВОЕНИЯ ПРОГРАММЫ ПО БИОЛОГИИ НА УРОВНЕ ОСНОВНОГО ОБЩЕГО ОБРАЗОВАНИЯ (БАЗОВЫЙ УРОВЕНЬ)

Освоение учебного предмета «Биология» на уровне основного общего образования должно обеспечить достижение следующих обучающимися личностных, метапредметных и предметных результатов.

ЛИЧНОСТНЫЕ РЕЗУЛЬТАТЫ

Личностные результаты освоения программы по биологии основного общего образования должны отражать готовность обучающихся руководствоваться системой позитивных ценностных ориентаций и расширение опыта деятельности на ее основе и в процессе реализации основных направлений воспитательной деятельности, в том числе в части:

1) гражданского воспитания:

готовность к конструктивной совместной деятельности при выполнении исследований и проектов, стремление к взаимопониманию и взаимопомощи;

2) патриотического воспитания:

отношение к биологии как к важной составляющей культуры, гордость за вклад российских и советских учёных в развитие мировой биологической науки;

3) духовно-нравственного воспитания:

готовность оценивать поведение и поступки с позиции нравственных норм и норм экологической культуры;

понимание значимости нравственного аспекта деятельности человека в медицине и биологии;

4) эстетического воспитания:

понимание роли биологии в формировании эстетической культуры личности;

5) физического воспитания, формирования культуры здоровья и эмоционального благополучия:

ответственное отношение к своему здоровью и установка на здоровый образ жизни (здоровое питание, соблюдение гигиенических правил и норм, сбалансированный режим занятий и отдыха, регулярная физическая активность);

осознание последствий и неприятие вредных привычек (употребление алкоголя, наркотиков, курение) и иных форм вреда для физического и психического здоровья;

соблюдение правил безопасности, в том числе навыки безопасного поведения в природной среде;

сформированность навыка рефлексии, управление собственным эмоциональным состоянием;

6) трудового воспитания:

активное участие в решении практических задач (в рамках семьи, образовательной организации, населенного пункта, края) биологической и экологической направленности, интерес к практическому изучению профессий, связанных с биологией;

7) экологического воспитания:

ориентация на применение биологических знаний при решении задач в области окружающей среды;

осознание экологических проблем и путей их решения;

готовность к участию в практической деятельности экологической направленности;

8) ценности научного познания:

ориентация на современную систему научных представлений об основных биологических закономерностях, взаимосвязях человека с природной и социальной средой;

понимание роли биологической науки в формировании научного мировоззрения;

развитие научной любознательности, интереса к биологической науке, навыков исследовательской деятельности;

9) адаптации обучающегося к изменяющимся условиям социальной и природной среды:

адекватная оценка изменяющихся условий;

принятие решения (индивидуальное, в группе) в изменяющихся условиях на основании анализа биологической информации;

планирование действий в новой ситуации на основании знаний биологических закономерностей.

МЕТАПРЕДМЕТНЫЕ РЕЗУЛЬТАТЫ

Метапредметные результаты освоения программы по биологии основного общего образования, должны отражать овладение следующими универсальными учебными действиями:

Познавательные универсальные учебные действия

1) базовые логические действия:

выявлять и характеризовать существенные признаки биологических объектов (явлений);

устанавливать существенный признак классификации биологических объектов (явлений, процессов), основания для обобщения и сравнения, критерии проводимого анализа;

с учётом предложенной биологической задачи выявлять закономерности и противоречия в рассматриваемых фактах и наблюдениях, предлагать критерии для выявления закономерностей и противоречий;

выявлять дефициты информации, данных, необходимых для решения поставленной задачи;

выявлять причинно-следственные связи при изучении биологических явлений и процессов, делать выводы с использованием дедуктивных и индуктивных умозаключений, умозаключений по аналогии, формулировать гипотезы о взаимосвязях;

самостоятельно выбирать способ решения учебной биологической задачи (сравнивать несколько вариантов решения, выбирать наиболее подходящий с учётом самостоятельно выделенных критериев).

2) базовые исследовательские действия:

использовать вопросы как исследовательский инструмент познания;

формулировать вопросы, фиксирующие разрыв между реальным и желательным состоянием ситуации, объекта, и самостоятельно устанавливать искомое и данное;

формировать гипотезу об истинности собственных суждений, аргументировать свою позицию, мнение;

проводить по самостоятельно составленному плану наблюдение, несложный биологический эксперимент, небольшое исследование по установлению особенностей биологического объекта (процесса) изучения, причинно-следственных связей и зависимостей биологических объектов между собой;

оценивать на применимость и достоверность информацию, полученную в ходе наблюдения и эксперимента;

самостоятельно формулировать обобщения и выводы по результатам проведённого наблюдения, эксперимента, владеть инструментами оценки достоверности полученных выводов и обобщений;

прогнозировать возможное дальнейшее развитие биологических процессов и их последствия в аналогичных или сходных ситуациях, а также выдвигать предположения об их развитии в новых условиях и контекстах.

3) работа с информацией:

применять различные методы, инструменты и запросы при поиске и отборе биологической информации или данных из источников с учётом предложенной учебной биологической задачи;

выбирать, анализировать, систематизировать и интерпретировать биологическую информацию различных видов и форм представления;

находить сходные аргументы (подтверждающие или опровергающие одну и ту же идею, версию) в различных информационных источниках;

самостоятельно выбирать оптимальную форму представления информации и иллюстрировать решаемые задачи несложными схемами, диаграммами, иной графикой и их комбинациями;

оценивать надёжность биологической информации по критериям, предложенным учителем или сформулированным самостоятельно;

запоминать и систематизировать биологическую информацию.

Коммуникативные универсальные учебные действия

1) общение:

воспринимать и формулировать суждения, выражать эмоции в процессе выполнения практических и лабораторных работ;

выражать себя (свою точку зрения) в устных и письменных текстах;

распознавать невербальные средства общения, понимать значение социальных знаков, знать и распознавать предпосылки конфликтных ситуаций и смягчать конфликты, вести переговоры;

понимать намерения других, проявлять уважительное отношение к собеседнику и в корректной форме формулировать свои возражения;

в ходе диалога и (или) дискуссии задавать вопросы по существу обсуждаемой биологической темы и высказывать идеи, нацеленные на решение биологической задачи и поддержание благожелательности общения;

сопоставлять свои суждения с суждениями других участников диалога, обнаруживать различие и сходство позиций;

публично представлять результаты выполненного биологического опыта (эксперимента, исследования, проекта);

самостоятельно выбирать формат выступления с учётом задач презентации и особенностей аудитории и в соответствии с ним составлять устные и письменные тексты с использованием иллюстративных материалов.

2) совместная деятельность:

понимать и использовать преимущества командной и индивидуальной работы при решении конкретной биологической проблемы, обосновывать необходимость применения групповых форм взаимодействия при решении поставленной учебной задачи;

принимать цель совместной деятельности, коллективно строить действия по её достижению: распределять роли, договариваться, обсуждать процесс и результат совместной работы, уметь обобщать мнения нескольких людей, проявлять готовность руководить, выполнять поручения, подчиняться;

планировать организацию совместной работы, определять свою роль (с учётом предпочтений и возможностей всех участников взаимодействия), распределять задачи между членами команды, участвовать в групповых формах работы (обсуждения, обмен мнениями, мозговые штурмы и иные);

выполнять свою часть работы, достигать качественного результата по своему направлению и координировать свои действия с другими членами команды;

оценивать качество своего вклада в общий продукт по критериям, самостоятельно сформулированным участниками взаимодействия, сравнивать результаты с исходной задачей и вклад каждого члена команды в достижение результатов, разделять сферу ответственности и проявлять готовность к предоставлению отчёта перед группой;

овладеть системой универсальных коммуникативных действий, которая обеспечивает сформированность социальных навыков и эмоционального интеллекта обучающихся.

Регулятивные универсальные учебные действия

Самоорганизация:

выявлять проблемы для решения в жизненных и учебных ситуациях, используя биологические знания;

ориентироваться в различных подходах принятия решений (индивидуальное, принятие решения в группе, принятие решений группой);

самостоятельно составлять алгоритм решения задачи (или его часть), выбирать способ решения учебной биологической задачи с учётом имеющихся ресурсов и собственных возможностей, аргументировать предлагаемые варианты решений;

составлять план действий (план реализации намеченного алгоритма решения), корректировать предложенный алгоритм с учётом получения новых биологических знаний об изучаемом биологическом объекте;

делать выбор и брать ответственность за решение.

Самоконтроль, эмоциональный интеллект:

владеть способами самоконтроля, самомотивации и рефлексии;

давать оценку ситуации и предлагать план её изменения;

учитывать контекст и предвидеть трудности, которые могут возникнуть при решении учебной биологической задачи, адаптировать решение к меняющимся обстоятельствам;

объяснять причины достижения (недостижения) результатов деятельности, давать оценку приобретённому опыту, уметь находить позитивное в произошедшей ситуации;

вносить коррективы в деятельность на основе новых обстоятельств, изменившихся ситуаций, установленных ошибок, возникших трудностей;

оценивать соответствие результата цели и условиям;

различать, называть и управлять собственными эмоциями и эмоциями других;

выявлять и анализировать причины эмоций;

ставить себя на место другого человека, понимать мотивы и намерения другого;

регулировать способ выражения эмоций.

Принятие себя и других

осознанно относиться к другому человеку, его мнению;

признавать своё право на ошибку и такое же право другого;

открытость себе и другим;

осознавать невозможность контролировать всё вокруг;

овладеть системой универсальных учебных регулятивных действий, которая обеспечивает формирование смысловых установок личности (внутренняя позиция личности), и жизненных навыков личности (управления собой, самодисциплины, устойчивого поведения).

ПРЕДМЕТНЫЕ РЕЗУЛЬТАТЫ

Предметные результаты освоения программы по биологии к концу обучения **в 8 классе:**

характеризовать зоологию как биологическую науку, её разделы и связь с другими науками и техникой;

характеризовать принципы классификации животных, вид как основную систематическую категорию, основные систематические группы животных (простейшие, кишечнополостные, плоские, круглые и кольчатые черви, членистоногие, моллюски, хордовые);

приводить примеры вклада российских (в том числе А. О. Ковалевский, К. И. Скрябин) и зарубежных (в том числе А. Левенгук, Ж. Кювье, Э. Геккель) учёных в развитие наук о животных;

применять биологические термины и понятия (в том числе: зоология, экология животных, этология, палеозоология, систематика, царство, тип, отряд, семейство, род, вид, животная клетка, животная ткань, орган животного, системы органов животного, животный организм, питание, дыхание, рост, развитие, кровообращение, выделение, опора, движение, размножение, партеногенез, раздражимость, рефлекс, органы чувств, поведение, среда обитания, природное сообщество) в соответствии с поставленной задачей и в контексте;

раскрывать общие признаки животных, уровни организации животного организма: клетки, ткани, органы, системы органов, организм;

сравнивать животные ткани и органы животных между собой;

описывать строение и жизнедеятельность животного организма: опору и движение, питание и пищеварение, дыхание и транспорт веществ, выделение, регуляцию и поведение, рост, размножение и развитие;

характеризовать процессы жизнедеятельности животных изучаемых систематических групп: движение, питание, дыхание, транспорт веществ, выделение, регуляцию, поведение, рост, развитие, размножение;

выявлять причинно-следственные связи между строением, жизнедеятельностью и средой обитания животных изучаемых систематических групп;

различать и описывать животных изучаемых систематических групп, отдельные органы и системы органов по схемам, моделям, муляжам, рельефным таблицам, простейших – по изображениям;

выявлять признаки классов членистоногих и хордовых, отрядов насекомых и млекопитающих;

выполнять практические и лабораторные работы по морфологии, анатомии, физиологии и поведению животных, в том числе работы с микроскопом с постоянными (фиксированными) и временными микропрепаратами, исследовательские работы с использованием приборов и инструментов цифровой лаборатории;

сравнивать представителей отдельных систематических групп животных и делать выводы на основе сравнения;

классифицировать животных на основании особенностей строения;

описывать усложнение организации животных в ходе эволюции животного мира на Земле;

выявлять черты приспособленности животных к среде обитания, значение экологических факторов для животных;

выявлять взаимосвязи животных в природных сообществах, цепи питания;

устанавливать взаимосвязи животных с растениями, грибами, лишайниками и бактериями в природных сообществах;

характеризовать животных природных зон Земли, основные закономерности распространения животных по планете;

раскрывать роль животных в природных сообществах;

раскрывать роль домашних и непродуктивных животных в жизни человека, роль промысловых животных в хозяйственной деятельности человека и его повседневной жизни, объяснять значение животных в природе и жизни человека;

иметь представление о мероприятиях по охране животного мира Земли;

демонстрировать на конкретных примерах связь знаний по биологии со знаниями по математике, физике, химии, географии, технологии, предметов гуманитарного цикла, различными видами искусства;

использовать методы биологии: проводить наблюдения за животными, описывать животных, их органы и системы органов; ставить простейшие биологические опыты и эксперименты;

соблюдать правила безопасного труда при работе с учебным и лабораторным оборудованием, химической посудой в соответствии с инструкциями на уроке и во внеурочной деятельности;

владеть приёмами работы с информацией: формулировать основания для извлечения и обобщения информации из нескольких (3–4) источников, преобразовывать информацию из одной знаковой системы в другую;

создавать письменные и устные сообщения, используя понятийный аппарат изучаемого раздела биологии, сопровождать выступление презентацией с учётом особенностей аудитории обучающихся.

Предметные результаты освоения программы по биологии к концу обучения в 9 классе:

характеризовать науки о человеке (антропологию, анатомию, физиологию, медицину, гигиену, экологию человека, психологию) и их связи с другими науками и техникой;

объяснять положение человека в системе органического мира, его происхождение, отличия человека от животных, приспособленность к различным экологическим факторам (человеческие расы и адаптивные типы людей), родство человеческих рас;

приводить примеры вклада российских (в том числе И. М. Сеченов, И. П. Павлов, И. И. Мечников, А. А. Ухтомский, П. К. Анохин) и зарубежных (в том числе У. Гарвей, К. Бернар, Л. Пастер, Ч. Дарвин) учёных в развитие представлений о происхождении, строении, жизнедеятельности, поведении, экологии человека;

применять биологические термины и понятия (в том числе: цитология, гистология, анатомия человека, физиология человека, гигиена, антропология, экология человека, клетка, ткань, орган, система органов, питание, дыхание, кровообращение, обмен веществ и превращение энергии, движение, выделение, рост, развитие, поведение, размножение, раздражимость, регуляция, гомеостаз, внутренняя среда, иммунитет) в соответствии с поставленной задачей и в контексте;

проводить описание по внешнему виду (изображению), схемам общих признаков организма человека, уровней его организации: клетки, ткани, органы, системы органов, организм;

сравнивать клетки разных тканей, групп тканей, органы, системы органов человека; процессы жизнедеятельности организма человека, делать выводы на основе сравнения;

различать биологически активные вещества (витамины, ферменты, гормоны), выявлять их роль в процессе обмена веществ и превращения энергии;

характеризовать биологические процессы: обмен веществ и превращение энергии, питание, дыхание, выделение, транспорт веществ, движение, рост, регуляция функций, иммунитет, поведение, развитие, размножение человека;

выявлять причинно-следственные связи между строением клеток, органов, систем органов организма человека и их функциями, между строением, жизнедеятельностью и средой обитания человека;

применять биологические модели для выявления особенностей строения и функционирования органов и систем органов человека;

объяснять нейрогуморальную регуляцию процессов жизнедеятельности организма человека;

характеризовать и сравнивать безусловные и условные рефлексы, наследственные и ненаследственные программы поведения, особенности высшей нервной деятельности человека, виды потребностей, памяти, мышления, речи, темпераментов, эмоций, сна, структуру функциональных систем организма, направленных на достижение полезных приспособительных результатов;

различать наследственные и ненаследственные (инфекционные, неинфекционные) заболевания человека, объяснять значение мер профилактики в предупреждении заболеваний человека;

выполнять практические и лабораторные работы по морфологии, анатомии, физиологии и поведению человека, в том числе работы с микроскопом с постоянными (фиксированными) и временными микропрепаратами, исследовательские работы с использованием приборов и инструментов цифровой лаборатории;

решать качественные и количественные задачи, используя основные показатели здоровья человека, проводить расчёты и оценивать полученные значения;

аргументировать основные принципы здорового образа жизни, методы защиты и укрепления здоровья человека: сбалансированное питание, соблюдение правил личной гигиены, занятия физкультурой и спортом, рациональная организация труда и полноценного отдыха, позитивное эмоционально-психическое состояние;

использовать приобретённые знания и умения для соблюдения здорового образа жизни, сбалансированного питания, физической активности, стрессоустойчивости, для исключения вредных привычек, зависимостей;

владеть приёмами оказания первой помощи человеку при потере сознания, солнечном и тепловом ударе, отравлении, утоплении, кровотечении, травмах мягких тканей, костей скелета, органов чувств, ожогах и отморожениях;

демонстрировать на конкретных примерах связь знаний наук о человеке со знаниями предметов естественно-научного и гуманитарного циклов, различных видов искусства, технологии, основ безопасности жизнедеятельности, физической культуры;

использовать методы биологии: наблюдать, измерять, описывать организм человека и процессы его жизнедеятельности, проводить простейшие исследования организма человека и объяснять их результаты;

соблюдать правила безопасного труда при работе с учебным и лабораторным оборудованием, химической посудой в соответствии с инструкциями на уроке и во внеурочной деятельности;

владеть приёмами работы с информацией: формулировать основания для извлечения и обобщения информации из нескольких (4–5) источников; преобразовывать информацию из одной знаковой системы в другую;

создавать письменные и устные сообщения, используя понятийный аппарат изученного раздела биологии, сопровождать выступление презентацией с учётом особенностей аудитории обучающихся.

Раздел 2. Содержание учебного предмета «Биология»

8 класс

Тема I. Введение. Организм человека. Общий обзор

Биологическая и социальная природа человека. Значение знаний о строении и жизнедеятельности организма человека для самопознания и сохранения здоровья.

Науки о человеке: анатомия, физиология, гигиена, медицина, психология.

Методы изучения организма человека, их значение и использование в собственной жизни.

Место и роль человека в системе органического мира, его сходство с животными и отличие от них.

Демонстрации:

Сходство человека и животных.

Уровни организации организма. Цитология – наука о клетке. Понятие о тканях, виды тканей. Системы органов.

Демонстрации:

Строение и разнообразие клеток организма человека.

Ткани организма человека.

Органы и системы органов организма человека.

Лабораторные работы 1

«Клетки и ткани под микроскопом»

Практическая работа 2

Распознавание на таблицах органов и систем органов.

Тема 2. Опорно-двигательная система

Строение и функции опорно-двигательной системы. Типы соединения костей. Влияние факторов окружающей среды и образа жизни на формирование и развитие скелета. Профилактика травматизма. Приемы оказания первой помощи себе и окружающим при травмах опорно-двигательной системы. Предупреждение плоскостопия и искривления позвоночника.

Строение и свойства мышечной ткани. Скелетные мышцы и сухожилия, их функции. Работа мышц, их утомление. Зависимость развития мышечной системы от физических нагрузок.

Демонстрации:

Строение опорно-двигательной системы.

Лабораторные работы:

3. Определение нарушения осанки плоскостопия.

Самонаблюдения:

Выявление влияния статической и динамической работы на утомление мышц.

Практические работы:

4. Исследование строения плечевого пояса и предплечья

5. Изучение расположения мышц головы

Тема 3. Кровь. Кровообращение

Понятие о внутренней среде организма: кровь, лимфа, тканевая жидкость. Гомеостаз. Значение постоянства внутренней среды организма. Селезенка и ее роль в организме.

Кровь, ее состав. Клетки крови: эритроциты, лейкоциты, тромбоциты. Плазма крови. Функции крови. Свертывание крови. Группы крови. Тканевая совместимость и переливание крови.

Лимфа, свойства и значение. Тканевая жидкость.

Иммунитет. Иммунная система человека. Гуморальный и клеточный иммунитет. Факторы, влияющие на иммунитет. Значение работ Л.Пастера и И.И.Мечникова в области иммунитета. Вакцинация. Аллергические заболевания человека.

Демонстрации:

Состав крови.

Лабораторная работа:

6. Сравнение крови человека и лягушки

Значение кровообращения. Строение кровеносной системы. Сердце, его строение и функции. Сердечно-сосудистые заболевания, причины и предупреждение.

Сосудистая система. Строение и функции кровеносных сосудов (артерии, капилляры, вены). Малый и большой круги кровообращения. Регуляция кровообращения. Приемы оказания первой помощи при кровотечениях.

Лимфатическая система. Значение лимфообращения. Связь кровеносной и лимфатической систем.

Демонстрации:

Кровеносная система.

Лимфатическая система.

Приемы оказания первой помощи при кровотечениях.

Практические работы:

7. Пульс и движение крови

8. Изучение приемов остановки капиллярного, артериального и венозного кровотечений

Самонаблюдения:

1. Подсчет ударов пульса в покое и при физической нагрузке.

2. Определение скорости кровотока в сосудах ногтевого ложа большого пальца руки.

3. Измерение кровяного давления.

Тема 4. Дыхательная система

Система органов дыхания и ее роль в обмене веществ. Газообмен в легких и тканях. Механизм вдоха и выдоха.

Основные заболевания дыхательной системы, их профилактика. Предупреждение распространения инфекционных заболеваний и соблюдение мер профилактики для защиты собственного организма. Чистота атмосферного воздуха как фактор здоровья. Приемы оказания первой помощи при отравлении угарным газом, спасении утопающего. Искусственное дыхание. Непрямой массаж сердца.

Демонстрации:

Система органов дыхания

Практическая работа:

9. Приемы искусственного дыхания.

Самонаблюдения:

1. Дыхательные движения.

2. Измерение обхвата грудной клетки.

Тема 5. Пищеварительная система

Понятие о питании. Культура питания. Пища как биологическая основа жизни. Пищевые продукты и питательные вещества: белки, жиры, углеводы, минеральные вещества, вода, витамины.

Исследования И.П. Павлова в области пищеварения. Пищеварение. Строение и функции пищеварительного тракта (полость рта, глотка, пищевод, желудок, кишечник). Пищеварительные железы. Роль ферментов в пищеварении.

Регуляция пищеварения.

Нарушения пищеварения. Профилактика пищевых отравлений, кишечных инфекций, гепатита.

Демонстрации:

Пищеварительная система.

Лабораторная работа:

10. Действие ферментов слюны на крахмал.

Тема 6. Обмен веществ и энергии. Витамины

Раздел Значение питательных веществ для роста, энергообразования, энергоснабжения и обновления клеток организма. Пластический и энергетический обмен. Обмен и роль белков, углеводов, жиров. Водно-солевой обмен. Нормы питания.

Витамины, их роль в организме, содержание в пище. Авиитаминозы. Гипо- и гипервитаминозы, меры их предупреждения.

Практические работы:

11. Определение норм рационального питания.

Тема 7. Мочевыделительная система

Выделение. Структура мочевыделительной системы: почки, мочеточники и мочевого пузыря. Строение и значение почек.

Мочеполовые инфекции, меры их предупреждения для сохранения здоровья. Достижения медицины: искусственная почка, пересадка почек.

Демонстрации:

Мочевыделительная система.

Тема 8. Кожа

Строение и значение кожи. Функции кожи. Роль кожи в терморегуляции. Уход за кожей, волосами и ногтями.

Приемы оказания первой помощи себе и окружающим при травмах, ожогах, обморожениях и их профилактика.

Демонстрации:

Строение кожи.

Приемы оказания первой помощи при травмах, ожогах, обморожениях.

Тема 9. Эндокринная система и нервная система

Эндокринная система. Железы внешней и внутренней секреции, их строение и функции. Гормоны. Роль гормонов в обмене веществ, росте и развитии организма. Взаимодействие нервной и гуморальной регуляций.

Демонстрации:

Железы внешней и внутренней секреции.

Нервная система Отделы нервной системы: центральный и периферический. Рефлекторный характер деятельности нервной системы, понятие синапса. Спинной мозг, строение и функции. Головной мозг, строение и функции. Соматическая и вегетативная нервная система. Нарушения деятельности нервной системы и их предупреждение.

Демонстрации:

Нервная система.

Практическая работа:

12. Действие прямых и обратных связей

3. Штриховое раздражение кожи

Тема 10. Органы чувств. Анализаторы

Значение органов чувств. Понятие об анализаторах.

Орган зрения. Строение глаза и зрение. Основные нарушения зрения, их профилактика.

Орган слуха. Строение и функции уха. Болезни органов слуха и их гигиена. Роль органа равновесия.

Строение и функции органов обоняния и вкуса.

Осязание.

Демонстрации:

Анализаторы.

Самонаблюдения:

1. Обнаружение слепого пятна.
2. Раздражение тактильных рецепторов.

Практическая работа: 14. Исследование реакции зрачка на освещённость

Тема 11. Поведение и психика человека

Психология и поведение человека. Высшая нервная деятельность. Исследования И.М. Сеченова, И.П. Павлова, А.А. Ухтомского, П.К. Анохина в создании учения о высшей нервной деятельности. Безусловные и условные рефлексы, их биологическое значение.

Психика и поведение человека. Мышление, воля и эмоции. Внимание. Возникновение и развитие речи. Память и ее виды. Ритмы жизни. Бодрствование и сон, функции сна. Регуляция сна.

Работоспособность. Рациональная организация труда и отдыха.

Разрушительное действие алкоголя и наркотиков на ВНД человека.

Психологические особенности личности.

Практическая работа:

15. Перестройка динамического стереотипа: овладение навыков зеркального письма.

Самонаблюдение:

1. Изучение внимания при разных условиях.

Тема 12. Индивидуальное развитие организма

Половая система человека. Развитие человека. Наследование признаков у человека. Наследственные болезни, их причины и предупреждение. Роль генетических знаний в планировании семьи. Пороки развития плода как следствие действия алкоголя и наркотиков. Опасность аборта. Бесплодие. Инфекции, передающиеся половым путем, их профилактика. ВИЧ-инфекция и ее профилактика.

Тема 13. Заключение

Социальная и природная среда, адаптация к ней человека. Зависимость здоровья человека от состояния окружающей среды.

9 класс

Тема 1. Введение в основы общей биологии

Биология — наука о живом мире.

Разнообразие и общие свойства живых организмов. Признаки живого: клеточное строение, обмен веществ и превращение энергии, раздражимость, гомеостаз, рост, развитие, воспроизведение, движение, адаптация.

Многообразие форм жизни, их роль в природе. Уровни организации живой природы.

Тема 2. Основы учения о клетке

Краткий экскурс в историю изучения клетки. Цитология — наука, изучающая клетку.

Клетка как основная структурная и функциональная единица организмов. Клетка как биосистема.

Разнообразие клеток живой природы. Эукариоты и прокариоты. Особенности строения клеток животных и растений. Вирусы — неклеточная форма жизни.

Химический состав клетки: неорганические и органические вещества в ней. Их разнообразие и свойства. Вода и ее роль в клетках. Углеводы, жиры и липиды. Белки, аминокислоты. Структура и функции белков в клетке. Ферменты и их роль. Нуклеиновые кислоты, их структура и функции. Механизм самоудвоения ДНК.

Строение клетки. Строение и функции ядра. Строение хромосом. Цитоплазма и основные органоиды, их функции в клетке.

Обмен веществ и превращение энергии — основа жизнедеятельности клетки. Участие ферментов.

Биосинтез белка в клетке. Биосинтез углеводов в клетке (фотосинтез). Роль пигмента хлорофилла. Космическая роль зеленых растений.

Обеспечение клетки энергией в процессе дыхания. Воздействие внешней среды на процессы в клетке.

Лабораторная работа №1. Многообразие клеток; сравнение растительной и животной клеток.

Тема 3. Размножение и индивидуальное развитие организмов.

Типы размножения организмов: половое и бесполое. Вегетативное размножение.

Деление клетки эукариот. Подготовка клетки к делению (интерфаза). Митоз и его фазы. Деление клетки прокариот. Клеточный цикл.

Особенности половых клеток. Сущность мейоза. Оплодотворение. Сущность зиготы. Биологическая роль полового и бесполого способов размножения.

Онтогенез и его этапы. Эмбриональное и постэмбриональное развитие организмов. Влияние факторов среды на онтогенез. Вредное действие алкоголя, курения и наркотиков на онтогенез человека.

Лабораторная работа №2. Рассмотрение микропрепаратов делящихся клеток.

Тема 4. Основы учения о наследственности и изменчивости

Краткий экскурс в историю генетики. Основные понятия генетики: наследственность, ген, генотип, фенотип, изменчивость. Закономерности изменчивости организмов.

Закономерности наследования признаков. Генетические эксперименты Г. Менделя. Закон единообразия гибридов первого поколения. Закон расщепления. Доминантные и рецессивные признаки. Гомозиготы и гетерозиготы.

Хромосомная теория наследственности. Взаимодействие генов и их множественное действие. Определение пола. Наследование признаков, сцепленных с полом. Наследственные болезни человека. Значение генетики в медицине и здравоохранении.

Закономерности изменчивости. Виды изменчивости: наследственная и ненаследственная. Генотипическая (комбинативная и мутационная) изменчивость. Модификационная изменчивость. Онтогенетическая изменчивость. Причины изменчивости. Опасность загрязнения природной среды мутагенами. Использование мутаций для выведения новых форм растений.

Понятие о генофонде. Понятие о генетическом биоразнообразии в природе и хозяйстве.

Лабораторные работы №3, №4: «Решение генетических задач», «Выявление генотипических и фенотипических проявлений у растений».

Тема 5. Основы селекции растений, животных и микроорганизмов

Генетические основы селекции организмов. Задачи и методы селекции. Учение Н.И. Вавилова о центрах многообразия и происхождения культурных растений.

Достижения селекции растений. Особенности методов селекции животных. Достижения селекции животных.

Основные направления селекции микроорганизмов. Клеточная инженерия и ее роль в микробиологической промышленности. Понятие о биотехнологии.

Тема 6. Происхождение жизни и развитие органического мира

Представления о возникновении жизни на Земле в истории естествознания. Гипотеза возникновения жизни А.И. Опарина и ее развитие в дальнейших исследованиях. Современные гипотезы возникновения жизни на Земле.

Появление первичных живых организмов. Зарождение обмена веществ. Возникновение матричной основы передачи наследственности. Предполагаемая гетеротрофность первичных организмов. Раннее возникновение фотосинтеза и биологического круговорота веществ. Автотрофы, гетеротрофы. Эволюция от анаэробного к аэробному способу дыхания, от прокариот — к эукариотам. Влияние живых организмов на состав атмосферы, осадочных пород; участие в формировании первичных почв. Возникновение биосферы.

Этапы развития жизни на Земле. Основные приспособительные черты наземных растений. Эволюция наземных растений. Освоение суши животными. Основные черты приспособленности животных к наземному образу жизни.

Появление человека. Влияние человеческой деятельности на природу Земли.

Экскурсия. История живой природы местного региона (посещение местного музея краеведения с палеонтологическими коллекциями).

Тема 7. Учение об эволюции

Идея развития органического мира в биологии.

Основные положения теории Ч. Дарвина об эволюции органического мира. Искусственный отбор и его роль в создании новых форм. Изменчивость организмов в природных условиях. Движущие силы эволюции: наследственность, изменчивость, борьба за существование, естественный и искусственный отбор. Приспособленность как результат естественного отбора. Относительный характер приспособленности. Многообразие видов — результат эволюции.

Современные представления об эволюции органического мира, основанные на популяционном принципе. Вид, его критерии. Популяционная структура вида. Популяция как форма существования вида и единица эволюции. Элементарный материал и факторы эволюции.

Процессы образования новых видов в природе — видообразование. Понятие о микроэволюции и макроэволюции. Биологический прогресс и биологический регресс. Основные направления эволюции: ароморфоз, идиоадаптация, дегенерация. Основные закономерности эволюции.

Влияние деятельности человека на микроэволюционные процессы в популяциях. Проблема вымирания и сохранения редких видов. Ценность биологического разнообразия в устойчивом развитии природы.

Лабораторная работа №5 «Изучение изменчивости у организмов»

Тема 8. Происхождение человека (антропогенез)

Место человека в системе органического мира. Человек как вид, его сходство с животными и отличие от них.

Доказательства эволюционного происхождения человека от животных. Морфологические и физиологические отличительные особенности человека. Речь как средство общения у человека. Биосоциальная сущность человека. Взаимосвязь социальных и природных факторов в эволюции человека. Социальная и природная среда, адаптация к ней человека. Человеческие расы, их родство и происхождение. Человек как единый биологический вид. Движущие силы и этапы эволюции человека: древнейшие, древние и современные люди, становление Человека разумного. Человек как житель биосферы и его влияние на природу Земли.

Тема 9. Основы экологии

Экология — наука о взаимосвязях организмов с окружающей средой. Среда — источник веществ, энергии и информации. Среды жизни на Земле: водная, наземно-воздушная, почвенная, организмы как среда обитания.

Экологические факторы среды: абиотические, биотические и антропогенные. Основные закономерности действия факторов среды на организмы.

Приспособленность организмов к действию отдельных факторов среды (на примере температуры или влажности): экологические группы и жизненные формы организмов; суточные и сезонные ритмы жизнедеятельности организмов. Биотические связи в природе. Экологическое биоразнообразие на Земле и его значение.

Основные понятия экологии популяций. Основные характеристики популяции: рождаемость, выживаемость, численность; плотность, возрастная и половая структура; функционирование в природе.

Динамика численности популяций в природных сообществах. Биотические связи в регуляции численности.

Понятие о биоценозе, биогеоценозе и экосистеме. Биогеоценоз как биосистема и как экосистема, его компоненты: биогенные элементы, продуценты, консументы, редуценты. Круговорот веществ и поток энергии как основа устойчивости. Роль разнообразия видов в устойчивости биогеоценоза.

Развитие и смена биогеоценозов. Устойчивые и неустойчивые биогеоценозы. Понятие о сукцессии как процессе развития сообществ от неустойчивых к устойчивым (на примере восстановления леса на месте гари или пашни). Разнообразие наземных и водных экосистем. Естественные и искусственные биогеоценозы. Изменения в экосистемах под влиянием деятельности человека.

Биосфера как глобальная экосистема. Учение В.И. Вернадского о роли живого вещества в преобразовании верхних слоев Земли. Биологический круговорот веществ и поток энергии в биосфере. Роль биологического разнообразия в устойчивом развитии биосферы.

Экология как научная основа рационального использования природы и выхода из глобальных экологических кризисов. Роль биологического и экологического образования, роль экологической культуры человека в решении проблемы устойчивого развития природы и общества.

Лабораторная работы:

«Приспособленность организмов к среде обитания»;

«Оценка качества окружающей среды».

Тема 10. Заключение

Биологическое разнообразие и его значение в жизни нашей планеты. Сохранение биоразнообразия. Значение биологических и экологических знаний для практической деятельности.

Формы организации учебных занятий, основных видов учебной деятельности

В основу организации учебных занятий и основных видов деятельности учащихся положен системно-деятельностный подход, позволяющий формировать у обучающихся универсальные учебные действия.

В качестве основных используются проблемные методы обучения: частично-поисковый, исследовательский, проектный. Применяется условно-изобразительная наглядность (знаково-символические средства, модели и др.).

Осуществляется сочетание фронтальной, индивидуальной и групповой работы. Широко используется работа детей в парах и микрогруппах, осуществляется дифференцированный характер обучения. Взаимодействие организуется в форме учебного сотрудничества.

В курсе изучения биологии предусмотрено проведение нетрадиционных видов уроков, таких как:

- «путешествие», «пресс-конференция», «симпозиум», «презентация «круглый стол», «аукцион»; «урок-дискуссия», «урок проблемных поисков», «урок интеллектуальных раздумий».
- видеоуроки;
- уроки самоопределения, уроки самореализации;

Раздел 3. Тематическое планирование с указанием количества часов, отводимых на освоение каждой темы

8 класс	66 часов + 2ч. резерв	
Общий обзор организма человека	5 часов	<p>Давать определения понятий «биосоциальная природа человека», «анатомия», «физиология», «гигиена». Объяснять роль анатомии и физиологии в развитии научной картины мира. Описывать современные методы исследования организма человека. Объяснять значение работы медицинских и санитарно-эпидемиологических служб в сохранении здоровья населения. Называть части тела человека. Сравнить человека с другими млекопитающими по морфологическим признакам. Называть черты морфологического сходства и отличия человека от других представителей отряда Приматы и семейства Человекообразные обезьяны. Называть основные части клетки. Описывать функции органоидов. Объяснять понятие «фермент». Различать процесс роста и процесс развития. Описывать процесс деления клетки. Давать определения понятий «ткань», «синапс», «нейроглия». Называть типы и виды тканей позвоночных животных. Различать разные виды и типы тканей. Описывать особенности тканей разных типов. Раскрывать значение понятий «орган», «система органов», «гормон», «рефлекс». Описывать роль разных систем органов в организме. Объяснять строение рефлекторной дуги. Объяснять различие между нервной и гуморальной регуляцией внутренних органов. Классифицировать внутренние органы на две группы в зависимости от выполнения ими исполнительной или регуляторной функции. Определять место человека в живой природе. Характеризовать процессы, происходящие в клетке. Характеризовать идею об уровне организации организма.</p>
Опорно-двигательная	9 часов	<p>Называть части скелета. Описывать функции скелета. Описывать строение трубчатых костей и строение</p>

система	<p>сустава. Раскрывать значение надкостницы, хряща, суставной сумки, губчатого вещества, костномозговой полости, желтого костного мозга. Объяснять значение составных компонентов костной ткани. Описывать с помощью иллюстрации в учебнике строение черепа. Называть отделы позвоночника и части позвонка. Раскрывать значение частей позвонка. Объяснять связь между строением и функциями позвоночника, грудной клетки. Называть части свободных конечностей и поясов конечностей. Описывать с помощью иллюстраций в учебнике строение скелета конечностей. Раскрывать причину различий в строении пояса нижних конечностей у мужчин и женщин. Выявлять особенности строения скелета конечностей в ходе наблюдения натуральных объектов. Определять понятия «растяжение», «вывих», «перелом». Называть признаки различных видов травм суставов и костей. Описывать приемы первой помощи в зависимости от вида травмы. Анализировать и обобщать информацию о травмах опорно-двигательной системы и приемах оказания первой помощи в ходе разработки и осуществления годового проекта «Курсы первой помощи для школьников». Раскрывать связь функции и строения на примере различий между гладкими и скелетными мышцами, мимическими и жевательными мышцами. Описывать с помощью иллюстраций в учебнике строение скелетной мышцы. Описывать условия нормальной работы скелетных мышц. Называть основные группы мышц. Раскрывать принцип крепления скелетных мышц разных частей тела. Выявлять особенности расположения мимических и жевательных мышц в ходе наблюдения натуральных объектов. Определять понятия «мышцы-антагонисты», «мышцы-синергисты». Объяснять условия оптимальной работы мышц. Описывать два вида работы мышц. Объяснять причины наступления утомления мышц и сравнивать динамическую и статическую работу мышц по этому признаку. Формулировать правила гигиены физических нагрузок. Раскрывать понятия «осанка», «плоскостопие», «гиподинамия», «тренировочный эффект». Объяснять значение правильной осанки для здоровья. Описывать меры по предупреждению искривления позвоночника. Обосновывать значение правильной формы стопы. Формулировать правила профилактики плоскостопия. Выполнять оценку собственной осанки и формы стопы и делать выводы. Различать динамические и статические физические упражнения. Раскрывать связь между мышечными нагрузками и состоянием систем внутренних органов. Называть правила подбора упражнений для утренней гигиенической гимнастики. Характеризовать особенности строения опорно-</p>
---------	---

		двигательной системы в связи с выполняемыми функциями. Выполнять лабораторные опыты, фиксировать результаты наблюдений, делать вывод. Соблюдать правила работы в кабинете, обращения с лабораторным оборудованием
Кровеносная система. Внутренняя среда организма	7 часов	<p>Определять понятия «гомеостаз», «форменные элементы крови», «плазма», «антиген», «антитело». Объяснять связь между тканевой жидкостью, лимфой и плазмой крови в организме. Описывать функции крови. Называть функции эритроцитов, тромбоцитов, лейкоцитов. Описывать вклад русской науки в развитие медицины. Описывать с помощью иллюстраций в учебнике процесс свертывания крови и фагоцитоз. Определять понятия «иммунитет», «иммунная реакция». Раскрывать понятия «вакцина», «сыворотка», «отторжение (ткани, органа)», «групповая совместимость крови», «резус-фактор». Называть органы иммунной системы, критерии выделения четырех групп крови у человека. Различать виды иммунитета. Называть правила переливания крови. Описывать с помощью иллюстраций в учебнике строение сердца и процесс сердечных сокращений. Сравнить виды кровеносных сосудов между собой. Описывать строение кругов кровообращения. Понимать различия в использовании термина «артериальный» применительно к виду крови и к сосудам. Описывать путь движения лимфы по организму. Объяснять функции лимфатических узлов. Определять понятие «пульс». Различать понятия «артериальное кровяное давление», «систолическое давление», «диастолическое давление». Различать понятия «инфаркт» и «инсульт», «гипертония» и «гипотония».</p>
Дыхательная система	7 часов	<p>Раскрывать понятия «легочное дыхание», «тканевое дыхание». Называть функции органов дыхательной системы. Описывать с помощью иллюстраций в учебнике строение дыхательных путей. Описывать строение легких человека. Объяснять преимущества альвеолярного строения легких по сравнению со строением легких у представителей других классов позвоночных животных. Раскрывать роль гемоглобина в газообмене.</p>
Пищеварительная система	7 часов	<p>Определять понятие «пищеварение». Описывать с помощью иллюстраций в учебнике строение пищеварительной системы. Называть функции различных органов пищеварения. Называть места впадения пищеварительных желез в пищеварительный тракт. Называть разные типы зубов и их функции. Описывать с помощью иллюстраций в учебнике строение зуба. Называть ткани зуба. Описывать меры профилактики заболеваний зубов. Раскрывать функции слюны. Описывать строение желудочной стенки.</p>

		<p>Называть активные вещества, действующие на пищевой комок в желудке, и их функции. Называть функции тонкого кишечника, пищеварительных соков, выделяемых в просвет тонкой кишки, кишечных ворсинок. Описывать с помощью иллюстрации в учебнике строение кишечных ворсинок. Различать пищевые вещества по особенностям всасывания их в тонком кишечнике. Раскрывать роль печени и аппендикса в организме человека. Описывать механизм регуляции глюкозы в крови. Называть функции толстой кишки. Раскрывать с помощью иллюстрации в учебнике понятия «рефлекс» и «торможение» на примере чувства голода. Различать понятия «условное торможение» и «безусловное торможение». Называть рефлексы пищеварительной системы. Объяснять механизм гуморальной регуляции пищеварения.</p>
Обмен веществ и энергии	3 часа	<p>Раскрывать понятия «обмен веществ», «пластический обмен», «энергетический обмен». Раскрывать значение обмена веществ в организме. Описывать суть основных стадий обмена веществ. Определять понятия «основной обмен», «общий обмен».</p>
Мочевыделительная система	2 часа	<p>Раскрывать понятия «органы мочевыделительной системы», «первичная моча». Называть функции разных частей почки. Объяснять с помощью иллюстрации в учебнике последовательность очищения крови в почках от ненужных организму веществ. Сравнить состав и место образования первичной и вторичной мочи. Определять понятие ПДК. Раскрывать механизм обезвоживания, понятие «водное отравление». Называть факторы, вызывающие заболевания почек. Объяснять значение нормального водно-солевого баланса.</p>
Кожа	3 часа	<p>Называть слои кожи. Объяснять причину образования загара. Различать с помощью иллюстрации в учебнике компоненты разных слоев кожи. Раскрывать связь между строением и функциями отдельных частей кожи (эпидермиса, гиподермы, волос, желез и т. д.). Классифицировать причины заболеваний кожи. Называть признаки ожога, обморожения кожи. Описывать меры, применяемые при ожогах, обморожениях. Описывать симптомы стригущего лишая, чесотки. Называть меры профилактики инфекционных кожных заболеваний. Определять понятие «терморегуляция». Описывать свойства кожи, позволяющие ей выполнять функцию органа терморегуляции. Раскрывать значение закаливания для организма. Описывать виды закаливающих процедур. Называть признаки теплового удара, солнечного удара. Описывать приемы первой помощи при тепловом ударе, солнечном ударе.</p>
Эндокринная и нервная системы	5 часов	<p>Раскрывать понятия «железа внутренней секреции», «железа внешней секреции», «железа смешанной</p>

		<p>секреции», «гормон». Называть примеры желез разных типов. Раскрывать связь между неправильной функцией желез внутренней секреции и нарушениями ростовых процессов и полового созревания. Объяснять развитие и механизм сахарного диабета. Описывать роль адреналина и норадреналина в регуляции работы организма. Раскрывать понятия «центральная нервная система» и «периферическая нервная система». Различать отделы центральной нервной системы по выполняемой функции. Объяснять значение прямых и обратных связей между управляющим и управляемым органом. Называть особенности работы автономного отдела нервной системы.</p>
<p>Органы чувств. Анализаторы.</p>	6 часов	<p>Определять понятия «анализатор», «специфичность». Описывать путь прохождения сигнала из окружающей среды к центру его обработки и анализа в головном мозге. Обосновывать возможности развития органов чувств на примере связи между особенностями профессии человека и развитостью его органов чувств. Раскрывать роль зрения в жизни человека. Описывать строение глаза. Называть функции разных частей глаза. Раскрывать связь между особенностями строения и функциями зрачка, хрусталика, сетчатки, стекловидного тела. Описывать путь прохождения зрительного сигнала к зрительному анализатору. Называть места обработки зрительного сигнала в организме. Называть факторы, вызывающие снижение остроты зрения. Описывать меры предупреждения заболеваний глаз. Описывать приемы оказания первой медицинской помощи при повреждениях органа зрения. Раскрывать роль слуха в жизни человека. уха. Описывать значение органов осязания, обоняния и вкуса для человека. Сравнить строение органов осязания, обоняния и вкуса. Описывать путь прохождения осязательных, обонятельных и вкусовых сигналов от рецепторов в головной мозг. Раскрывать понятие «токсикомания» и опасность вдыхания некоторых веществ. Называть меры безопасности при оценке запаха ядовитых или незнакомых веществ. Характеризовать особенности строения нервной и сенсорной систем в связи с выполняемыми функциями. Выявлять особенности функционирования нервной системы</p>
<p>Поведение человека и высшая нервная деятельность</p>	9 часов	<p>Определять понятия «инстинкт», «запечатление». Сравнить врожденный рефлекс и инстинкт. Раскрывать понятия «положительный инстинкт (рефлекс)», «отрицательный инстинкт (рефлекс)». Объяснять значение инстинктов для животных и человека. Описывать роль запечатления в жизни животных и человека. Определять понятие «динамический стереотип».</p>

Половая система. Индивидуальное развитие организма	3 часа	Давать характеристику полового развития. Развитие половых органов. Знать развитие человека (онтогенез). Обосновывать вредное влияние никотина, алкоголя и других факторов на потомство · выделять факторы, влияющие на здоровье потомства
9 класс	67 часов + 1ч. резерв	
Общие закономерности жизни	5 часов	Называть и характеризовать различные научные области биологии. Характеризовать роль биологических наук в практической деятельности людей. Объяснять назначение методов исследования в биологии. Характеризовать и сравнивать методы между собой. Называть и характеризовать признаки живых существ. Сравнить свойства живых организмов и тел неживой природы, делать выводы. Различать четыре среды жизни в биосфере. Характеризовать отличительные особенности представителей разных царств живой природы. Объяснять особенности строения и жизнедеятельности вирусов. Определять понятие «биосистема». Характеризовать структурные уровни организации жизни. Объяснять роль биологии в жизни человека. Характеризовать свойства живого. Овладевать умением аргументировать свою точку зрения при обсуждении проблемных вопросов темы, выполняя итоговые задания. Находить в Интернете дополнительную информацию об ученых-биологах
Закономерности жизни на клеточном уровне	11 часов	Определять отличительные признаки клеток прокариот и эукариот. Приводить примеры организмов прокариот и эукариот. Характеризовать существенные признаки жизнедеятельности свободноживущей клетки и клетки, входящей в состав ткани. Называть имена ученых, положивших начало изучению клетки. Сравнить строение растительных и животных клеток. Различать и называть основные неорганические и органические вещества клетки. Объяснять функции воды, минеральных веществ, белков, углеводов, липидов и нуклеиновых кислот в клетке. Сравнить химический состав клеток живых организмов и тел неживой природы, делать выводы. Различать основные части клетки. Называть и объяснять существенные признаки всех частей клетки. Сравнить особенности клеток растений и животных.
Закономерности жизни на организменном уровне	18 часов	Характеризовать живой организм как часть биосистемы. Выделять существенные признаки биосистемы «организм»: обмен веществ и превращения энергии, питание, дыхание, транспорт веществ, связи с внешней средой. Объяснять целостность и открытость биосистемы. Характеризовать способность биосистемы к регуляции процессов жизнедеятельности. Выделять

		<p>существенные признаки бактерий, цианобактерий и вирусов. Объяснять (на конкретных примерах) строение и значение бактерий, цианобактерий и вирусов. Рассматривать и объяснять по рисунку учебника процесс проникновения вируса в клетку и его размножения. Приводить примеры заболеваний, вызываемых бактериями и вирусами.</p>
<p>Закономерности происхождения и развития жизни на Земле</p>	<p>20 часов</p>	<p>Выделять и пояснять основные идеи гипотез о происхождении жизни. Объяснять постановку и результаты опытов Л. Пастера. Характеризовать и сравнивать основные идеи гипотез Опарина и Холдейна о происхождении жизни, делать выводы на основе сравнения. Объяснять процессы возникновения коацерватов как первичных организмов. Выделять существенные признаки строения и жизнедеятельности первичных организмов. Отмечать изменения условий существования жизни на Земле. Аргументировать процесс возникновения биосферы. Объяснять роль биологического круговорота веществ. Выделять существенные признаки эволюции жизни. Отмечать изменения условий существования живых организмов на Земле. Различать эры в истории Земли. Характеризовать причины выхода организмов на сушу. Описывать изменения, происходившие в связи с этим на Земле и в свойствах организмов. Выделять существенные положения теории эволюции Ж.-Б. Ламарка. Аргументировать несостоятельность законов, выдвинутых Ламарком, как путей эволюции видов. Характеризовать значение теории эволюции Ламарка для биологии.</p>
<p>Закономерности взаимоотношений организмов и среды</p>	<p>13 часов</p>	<p>Выделять и характеризовать существенные признаки сред жизни на Земле. Называть характерные признаки организмов — обитателей этих сред жизни. Характеризовать условия жизни организмов в разных средах. Распознавать и классифицировать экологические факторы среды. Выделять и характеризовать основные закономерности действия факторов среды на организмы. Называть примеры факторов среды. Анализировать действие факторов на организмы по рисункам учебника. Выделять экологические группы организмов. Приводить примеры сезонных перестроек жизнедеятельности у животных и растений.</p>
<p>Итого:</p>	<p>136 часов</p>	