

СОГЛАСОВАНО:

Заместитель главы  
администрации  
Губкинского городского  
округа

*Н.Н. Фарафонова*  
Н.Н. Фарафонова  
« 2 » сентября 2024 года

СОГЛАСОВАНО:

Начальник ОГИБДД ОМВД  
России

Губкинский

*Капустин И.И.*  
Капустин И.И.


2024 года

УТВЕРЖДАЮ:

Директор МБОУ «Ивановская  
основная общеобразовательная  
школа» Губкинского района  
Белгородской области

*Н.Ш. Раджабова*  
Н.Ш. Раджабова  
« 2 » сентября 2024 года

## ПАСПОРТ дорожной безопасности образовательной организации



Муниципальное бюджетное  
общеобразовательное учреждение  
«Ивановская основная общеобразовательная школа»  
Губкинского района Белгородской области

Губкин - 2024

## **СОДЕРЖАНИЕ**

*I. Общие сведения.*

*II. План-схема образовательной организации.*

*III. План по профилактике детского дорожно-транспортного травматизма.*

*IV. Приложения.*

## I. ОБЩИЕ СВЕДЕНИЯ

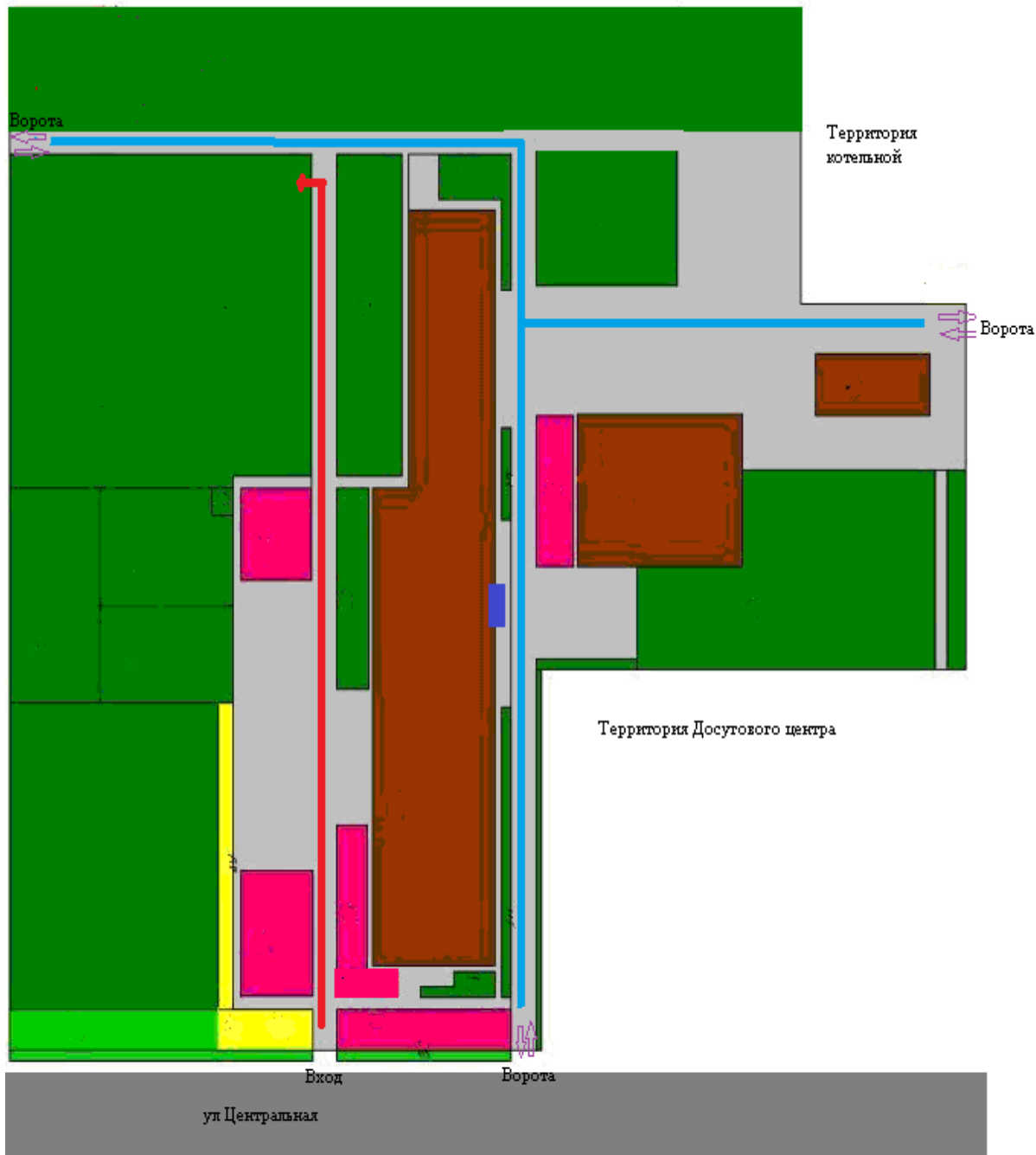
Наименование ОУ	Муниципальное бюджетное общеобразовательное учреждение «Ивановская основная общеобразовательная школа» Губкинского района Белгородской области.
Тип образовательной организации	Общеобразовательное
Юридический адрес:	309151, РФ, Белгородская область, с. Ивановка, ул. Центральная, дом 5
Фактический адрес:	309151, РФ, Белгородская область, с. Ивановка, ул. Центральная, дом 5
Руководитель:	
Директор (фамилия, имя, отчество, телефон)	Раджабова Нафизат Шуайибовна тел. (47241) 69-4-42
Заместители директора по учебно-воспитательной работе (фамилия, имя, отчество, телефон)	
Ответственные работники муниципального органа управления образования(должность, фамилия, имя, отчество, телефон)	Заместитель начальника Управления образования администрации Губкинского городского округа, Корякин Андрей Анатольевич, тел. (47241) 5-54-63.
Ответственные от Госавтоинспекции:	Начальник Отдела Госавтоинспекции ОМВД России «Губкинский», Капустин И.Н.
Ответственные работники за мероприятия по профилактике детского травматизма:	Учитель начальных классов, Алферова Диана Александровна, (47241) 6-94-42
Дорожно-эксплуатационная организация, осуществляющая содержание УДС:	Муниципальное унитарное предприятие «Автодор» Приемная (47241) 6-56-69 Диспетчер (47241) 6-51-73
Дорожно-эксплуатационная организация, осуществляющая содержание ТСОДД:	ООО «Единая управляющая компания», тел. (47241) 5-14-84,
Количество обучающихся:	25 (двадцать пять)
Наличие уголка БДД:	Все кабинеты начальных классов, фойе школы 1 этаж.
Наличие класса по БДД:	Не имеется
Наличие автогородка (площадки) по БДД:	Имеется
Наличие автобуса в ОУ:	Имеется
Время занятий в ОУ:	1-ая смена: 8:30 – 15:00 внеклассные занятия: 14:05 – 18:00
Телефоны оперативных служб:	Отдел вневедомственной охраны: (47241) 7-65-33 УВД: 02, Пожарная часть: 01, 112, (47241) 7-65-43 Скорая медицинская помощь: 03, 030, 003 Управление ФСБ России по Белгородской области: (47241) 5-50-84 Справочное электросети: 115, (47241) 9-72-50






## II. ПЛАН –СХЕМА ОБРАЗОВАТЕЛЬНОЙ ОРГАНИЗАЦИИ.

### СХЕМА РАСПОЛОЖЕНИЯ МБОУ «Ивановская ООШ»»

(с указанием подходов и подъездов, с обозначенными пешеходными переходами, дорожными знаками, объектами регулирования, другой необходимой информацией)

Частный сектор



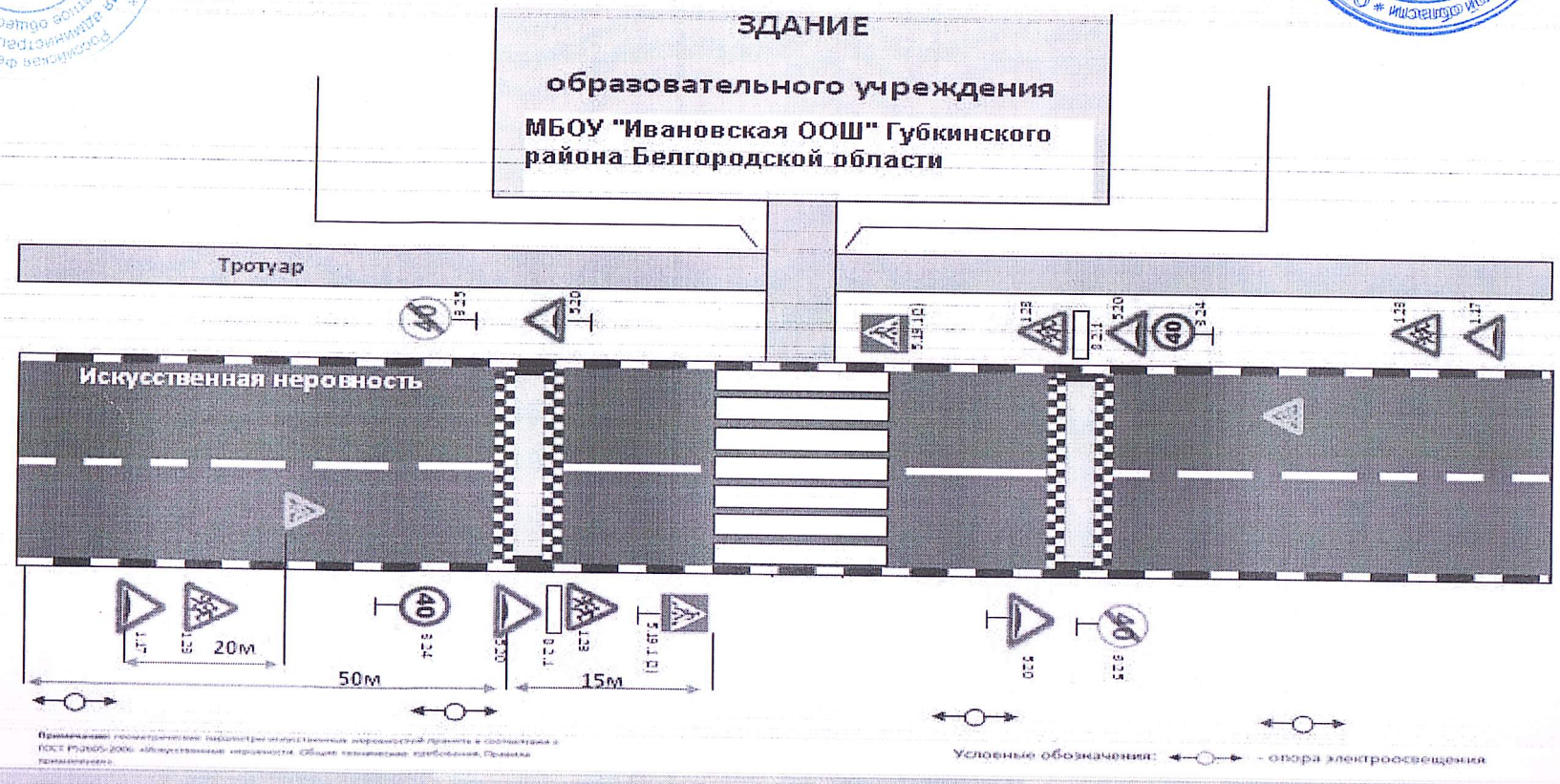
-  Въезд и выезд грузовых транспортных средств и школьного автобуса
-  Движение транспортных средств по территории школы
-  Движение детей по территории школы
-  Место разгрузки/погрузки
-  Пешеходный переход

Начальник УО  
С.Н.Щетинина  
« 2 » сентября 2024 г.

ПРОЕКТ  
организации дорожного движения  
вблизи МБОУ «Ивановская ООШ»  
Губкинского района  
Белгородской области

УВЕДОМЛЕНИЕ  
Начальник ОГИБДД ОМВД  
«Губкинский»  
Капустин И.Н.  
2024 г.

УТВЕРЖДАЮ  
Директор МБОУ «Ивановская ООШ»  
Раджабова Н.Ш.



### III. ПЛАН РАБОТЫ ПО ПРОФИЛАКТИКЕ ДЕТСКОГО ДОРОЖНО- ТРАНСПОРТНОГО ТРАВМАТИЗМА

Наименование и содержание работы	Участники	Срок	Ответственный
<b>I. Научно-методическая работа</b>			
Ознакомление педагогического коллектива с нормативными и методическими документами по предупреждению ДДТТ.	классные руководители 1–9кл.	сентябрь	ответственный учитель
Доклад: «Работа классных руководителей, учителей – предметников по дорожной безопасности учащихся»	классные руководители	декабрь	ответственный учитель
Семинар по теме: «Инновационные формы работы по профилактике ДДТТ»	классные руководители 5-9 кл.	декабрь	ПДО
Заседания МО классных руководителей по организации профилактики ДДТТ	классные руководители	2 раза в год	ответственный МО кл.рук.
Разработка методического пособия по профилактике ДДТТ	учителя	по плану	учителя ОБЖ
Обновление методического и дидактического материала	учителя, учащиеся	регулярно	учителя ОБЖ
Оформление в рекреации 1 этажа наглядной агитации по БДД	учителя, учащиеся	декабрь	учителя ОБЖ
<b>II. Работа с родителями</b>			
Круглый стол: «Роль семьи в профилактике ДДТТ»	родители учащихся	1 раз в четверть	педагог-организатор
Выпуск бюллетеня для родителей «Детям – ваше внимание и заботу»	родители	1 раз в четверть	учитель ОБЖ
Разработка и изготовление красочных схем безопасных маршрутов движения для начальных классов	учителя начальных классов	сентябрь-октябрь	зам. дир. по начальному обучению
Проведение классных и общешкольных родительских собраний, классных часов «Ваш ребенок – участник дорожного движения»	учителя, кл. рук, родители	по плану	ответственный учитель
Организация работы родительских комитетов, других объединений родителей по профилактике ДДТТ	администрация, учителя, родители	в течение года	директор
Организация родительского всеобуча, родительского института по вопросам безопасного поведения детей на улицах и дорогах	учителя, родители	в течение года	Кл. руководители
<b>III. Работа с учащимися</b>			
Преподавание основ безопасного поведения на улицах и дорогах в рамках учебных дисциплин и факультативов	учащиеся, учителя	в течение года	учитель ОБЖ
Акция «Ученик, автомобиль и дорога»	учащиеся, педагоги, родители	по плану	кл.рук.
Занятия в творческом объединении дополнительного образования «Школа юных пешеходов и велосипедистов»	Учащиеся	в течение года	ПДО
Изготовление макетов дорожных знаков и моделей светофоров	уч-ся начальных классов	в течение года	Кл.руководители

Конкурс мультимедийных проектов «Дети и дорога»	Уч-ся 7-9 классов	март	учитель информатики
Месячник безопасности дорожного движения:	1 – 9 классы	сентябрь январь- февраль	учитель ОБЖ
Выступление агитбригады ЮИД «Светофорчик»	1 – 6 классы	1 раз в четверть	руководитель
Школьная линейка «Дорожные ситуации и детский травматизм»	5 – 9 классы	ежемесячно	учитель ОБЖ
Встреча с инспектором ГИБДД	5 класс	по плану	учитель ОБЖ, кл.рук.
Конкурс рисунков на асфальте «Я и дорога»	4 класс	октябрь февраль	учитель ОБЖ
Интеллектуально-познавательная игра «Автомир»	9 класс	февраль	кл.рук.
Соревнование юных велосипедистов «Безопасное колесо»	члены отряда ЮИД	апрель-май	учитель ОБЖ
Конкурс «Дорожная скорая помощь»	1 – 6 классы, учителя	апрель	отряд ЮИД
Защита безопасных маршрутов учащихся в школу и домой	учащиеся	по плану	кл. руководители
Аттестация учащихся, имеющих велосипеды	9класс	сентябрь-октябрь	отряд ЮИД
КВН «Светофорчик»	учащиеся	январь	руководитель ЮИД
Конкурс «Знай и соблюдай правила дорожного движения»	1 – 9 классы	октябрь-ноябрь	классные руководители
Выставка поделок «Мой мир ПДД»	1-5 классы, их родители	декабрь	кл. руковод.
Выпуск тематической газеты «На школьных перекрестках», страницы: «Светофор», «Для вас, юные велосипедисты», «Про того, кто головой рисковал на мостовой», «Зимняя дорога», «Азбука юного пешехода», «Законы улиц и дорог», «Уходя на каникулы, помни...»	1 – 9 классы	в течение года	педагог-организатор учитель ОБЖ, классные руководители
Работа агитбригады «Светофорчик»	Члены агитбригады	по плану	руководитель ЮИД
Работа отряда ЮИД, участие в городских соревнованиях юных велосипедистов	Члены отряда ЮИД	по графику	руководитель ЮИД
Фестиваль песни «Дорожная домисолька»	1 – 7 классы	март	учителя
<b>Декада безопасности дорожного движения</b>	1 – 9классы	май	учитель ОБЖ
- конкурс на лучшую сказку о трехглазом светофоре, - конкурс на лучший эскиз вымпела «Пешеход-отличник», - конкурс на лучший плакат по безопасности дорожного движения, - конкурс рисунков на асфальте «Красный, желтый, зеленый», - викторина «Вопросы инспектора Мигалочкина»,	1 – 4 классы  5 – 8 классы  1 – 4 классы  7 – 8 классы		МО учителей русского языка, кл.рук., учитель ОБЖ

- практические занятия по безопасному поведению на улицах на базе автогородка, - «Круглый стол» с участием выпускников школы и родителей – работников ГИБДД, - подведение итогов декады безопасности дорожного движения	9 класс		
<b>Подготовка команды</b> для участия в городских соревнованиях «Безопасное колесо»	учащиеся, кл. рук.	январь-май	ПДО
<b>IV. Материально-техническое и кадровое обеспечение</b>			
Организация (обновление) кабинета (уголка), детской транспортной площадки, оформление стендов по безопасности дорожного движения	администрация, учителя	в течение года	директор
Закрепление в должностных обязанностях заместителей директоров школ вопросов по профилактике ДДТТ			директор
Организация педагогического лектория по данному направлению, повышения квалификации учителей-предметников	учителя	в течение года	зам. дир. по ВР
<b>V. Контрольно-инспекционная и аналитическая работа</b>			
Проведение контрольных срезов знаний правил безопасного поведения на улицах и дорогах, преподаваемых в рамках учебных дисциплин и факультативов	1- 9 классы	2 раза в год	кл.руководители
Анализ аварийности, выявление наиболее аварийных участков в микрорайоне школы	учителя	в течение года	учитель ОБЖ
Анализ и устранение причин некомпетентного поведения школьников на улицах и дорогах	учителя	в течение года	учитель ОБЖ
Организация контроля за нахождением детей на проезжей части, дорожным поведением школьников в учебное время и во время проведения официальных внеучебных мероприятий	учителя	в течение года	кл.руководители
<b>VI. Межведомственное взаимодействие</b>			
Включение во все вышеперечисленные мероприятия сотрудников ГИБДД	учителя, сотрудники ГИБДД	В течение года	учитель ОБЖ
Круглый стол «Культура дорожного движения... Нужна ли она современным школьникам?»	учащиеся инспектор ГИБДД, ПДН	январь-февраль	инспектор ГИБДД, ПДН,
Разработка отдельных целевых межведомственных мероприятий			начальник ОГИБДД
Проведение сверок с ГИБДД по состоянию ДДТТ		ежемесячно	директор
Участие в проведении служебных расследований по фактам ДТП с участием школьников			Директор




## IV. ПРИЛОЖЕНИЯ

«СОГЛАСОВАНО»

Решением

профсоюзного комитета

Протокол №1 от 01 сентября 2024 года

Председатель профкома  Евсюкова Е.Т.



### ИНСТРУКЦИЯ

**по охране труда при проведении мероприятий, связанных с движением по дорогам,  
необходимостью перехода проезжей части,  
проездом в общественном транспорте  
ИОТ-№53**

#### 1. Общие требования безопасности

1.1. Проведение внеклассных мероприятий, связанных с движением по дорогам, необходимостью перехода проезжей части, проездом в школьном автобусе и в общественном транспорте разрешается только по письменному приказу руководителя учреждения.

1.2. Детей должны сопровождать не менее двух взрослых, заранее прошедших инструктаж у руководителя учреждения о мерах безопасности на дороге. Затем необходимо провести инструктаж обучающихся, воспитанников с записью в журнале регистрации инструктажа.

1.3. Лица, допустившие невыполнение или нарушение инструкции, привлекаются к дисциплинарной ответственности в соответствии с правилами внутреннего трудового распорядка и, при необходимости, подвергаются внеочередной проверке знаний норм и правил охраны труда.

#### 2. Требования безопасности при организации и построении групп детей для следования по дорогам

2.1. Во время прогулок, связанных с необходимостью перехода проезжей части, детей должны сопровождать не менее двух взрослых, заранее прошедших инструктаж о мерах безопасности на дороге. Затем взрослые проводят инструктаж детей.

2.2. Из числа сопровождающих назначается старший (ответственный), который возглавляет колонну. Второй сопровождающий замыкает колонну.

2.3. Перед началом движения дети строятся в колонну по два человека и держат друг друга за руки. Желательно, чтобы в руках у детей не было никаких предметов или игрушек.

2.4. Сопровождающие должны иметь при себе красные флажки.

#### 3. Требования безопасности при следовании по тротуарам или обочинам

3.1. В населенных пунктах колонна детей движется шагом только в светлое время суток по тротуарам и пешеходным дорожкам, придерживаясь правой стороны.

3.3. При отсутствии тротуаров и пешеходных дорожек разрешается движение колонны по левой обочине дороги навстречу транспорту только в светлое время суток.

3.3. При движении по загородным дорогам сопровождающие в голове колонны и в ее конце идут с красным флажком.

3.4. Выбирать маршрут следует таким образом, чтобы он имел как можно меньше переходов через проезжую часть.

#### 4. Требования безопасности при переходе проезжей части

4.1. Перед началом перехода необходимо остановить направляющую пару, чтобы колонна сгруппировалась.

4.2. Переходить проезжую часть разрешается только в местах, обозначенных разметкой или дорожным знаком 5.16.1 - 5.16.2 «Пешеходный переход», а если их нет, то на перекрестке по линии тротуаров.

4.4. На регулируемых перекрестках можно начинать переход только по разрешающему сиг-

налу светофора или регулировщика, предварительно убедившись в том, что весь транспорт остановился.

4.5. Вне населенных пунктов при отсутствии обозначенных пешеходных переходов дорогу следует переходить только под прямым углом к проезжей части и в местах, где она хорошо просматривается в обе стороны при условии отсутствия приближающегося транспорта. Переход дороги в зоне ограниченной видимости запрещен.

4.6. Перед началом перехода сопровождающий должен выйти на проезжую часть с поднятым флажком, чтобы привлечь внимание водителей и только после этого, убедившись, что все автомобили остановились, можно начинать переход группы детей.

4.7. Если группа не успела закончить переход к моменту появления транспорта на близком расстоянии, сопровождающий предупреждает водителя поднятием красного флажка, становясь лицом к движению транспорта.

4.8. При переключении сигнала светофора на запрещающий, группа детей должна закончить переход проезжей части. Сопровождающий должен подать знак флажком водителям транспортных средств (пункт 14.4 ПДД).


## **5. Требования безопасности при перевозке обучающихся общественным транспортом.**

5.1. При перевозке учащихся в общественном транспорте необходимо выполнять правила поведения и обязанности пассажиров.

5.2. О входе и выходе старший должен предупредить водителя. Сопровождающие обязаны следить за посадкой и высадкой детей, размещением их в салоне, за соблюдением порядка в салоне во время движения, а также за тем, чтобы исключить выход детей на проезжую часть во время остановок.

5.3. После выхода из общественного транспорта переход на противоположную сторону дороги осуществляется только по пешеходным переходам.

«СОГЛАСОВАНО»

Решением  
профсоюзного комитета  
Протокол №1 от 01 сентября 2024 года  
Председатель профкома  Евсюкова Е.Т.



## ИНСТРУКЦИЯ по охране труда при перевозке обучающихся автомобильным транспортом ИОТ-№54

### 1. Общие требования безопасности

- 1.1. К перевозке обучающихся автомобильным транспортом допускаются лица в возрасте не моложе 20 лет, прошедшие инструктаж по охране труда, предрейсовый медицинский осмотр, не имеющие противопоказаний по состоянию здоровья, имеющие непрерывный стаж работы в качестве водителя не менее трех последних лет.
- 1.2. Обучающихся при перевозке должны сопровождать двое взрослых.
- 1.3. При перевозке автомобильным транспортом возможно воздействие на обучающихся следующих опасных факторов:
  - травмирование проходящим транспортом при выходе на проезжую часть при посадке или высадке из автобуса;
  - травмы при резком торможении автобуса;
  - травмы в дорожно-транспортных происшествиях при нарушении правил дорожного движения или при эксплуатации технически неисправных транспортных средств.
- 1.4. Автобус, предназначенный для перевозки обучающихся, воспитанников должен быть оборудован спереди и сзади предупреждающим знаком «Дети», а также огнетушителем и аптечкой с набором необходимых медикаментов и перевязочных средств.
- 1.5. В случае дорожно-транспортного происшествия с травмированием детей ответственный за перевозку сообщает с ближайшего пункта связи или с помощью проезжающих водителей о происшествии администрации учреждения, в органы ГИБДД и медицинское учреждение.
- 1.6. При перевозке обучающихся, воспитанников соблюдать установленный порядок перевозки и правила личной гигиены.
- 1.7. Лица, допустившие невыполнение или нарушение инструкции по охране труда, привлекаются к дисциплинарной ответственности в соответствии с правилами внутреннего трудового распорядка и, при необходимости, подвергаются внеочередной проверке знаний норм и правил охраны труда.

### 2. Требования безопасности перед началом перевозки

- 2.1. Перевозка обучающихся, воспитанников разрешается только по письменному приказу руководителя учреждения.
- 2.2. Провести инструктаж обучающихся, воспитанников по правилам поведения во время перевозки с записью в журнале регистрации инструктажа.
- 2.3. Убедиться в технической исправности автобуса по путевому листку и путем внешнего осмотра.
- 2.4. Проверить наличие на автобусе спереди и сзади предупреждающего знака «Дети», а также огнетушителя и аптечки.
- 2.5. Обучающимся следует ожидать подхода автобуса в определенном месте сбора; спокойно, не торопясь, соблюдая дисциплину и порядок, собраться у места посадки; не выходить навстречу приближающемуся автобусу; по распоряжению сопровождающего произвести переключку участников поездки.
- 2.6. Посадку обучающихся, воспитанников в автобус производить после полной его остановки со стороны тротуара или обочины дороги строго по количеству посадочных мест. Стоять в проходах между сидениями не разрешается. Первыми в салон автобуса входят самые старшие из обучающихся. Они занимают места в дальней от водителя части салона.

### **3. Требования безопасности во время перевозки**

3.1. При перевозке обучающимся, воспитанникам соблюдать дисциплину и выполнять все указания старших.

3.2. Во время движения не разрешается стоять и ходить по салону автобуса, не высовываться из окна и не выставлять в окно руки.

3.3. Скорость движения автобуса при перевозке обучающихся, воспитанников не должна превышать 60 км/ч.

3.4. Во избежание травм при резком торможении автобуса необходимо упираться ногами в пол кузова автобуса и руками держаться за поручень впереди расположенного сидения.

3.5. Не разрешается перевозить обучающихся, воспитанников в темное время суток, в гололед, в условиях ограниченной видимости.

3.6. Перед неохраняемым железнодорожным переездом остановить автобус, убедиться в безопасности проезда через железную дорогу и затем продолжить движение.

3.7. Обучающимся запрещается:

- загромождать проходы сумками, портфелями и другими вещами;
- вскакивать со своего места, отвлекать водителя разговорами и криком;
- создавать ложную панику.

3.8. Открывать окна, форточки и вентиляционные люки школьники могут только с разрешения водителя.

### **4. Требования безопасности в аварийных ситуациях**

4.1. При появлении неисправности в работе двигателя и систем автобуса, принять вправо, съехать на обочину дороги и остановить автобус. Движение продолжать только после устранения возникшей неисправности.

4.2. При возникновении аварийных ситуаций (технической поломки, пожара и т.п.) по указанию водителя и сопровождающего школьники должны быстро, без паники, покинуть автобус.

4.3. При плохом самочувствии, внезапном заболевании или в случае травматизма обучающийся обязан сообщить об этом сопровождающему.

4.4. При получении обучающимся, воспитанником травмы оказать первую помощь пострадавшему, при необходимости доставить его в ближайшее лечебное учреждение и сообщить об этом администрации учреждения.

### **5. Требования безопасности по окончании перевозки**

5.1. Съехать на обочину дороги или подъехать к тротуару и остановить автобус.


5.2. Обучающимся, воспитанникам выходить из автобуса только с разрешения старшего в сторону тротуара или обочины дороги. Запрещается выходить на проезжую часть и перебежать дорогу.

5.3. Проверить по списку наличие обучающихся, воспитанников.

5.4. По окончании поездки обучающиеся обязаны:

- после полной остановки автобуса и с разрешения сопровождающего спокойно, не торопясь выйти из транспортного средства. При этом первыми выходят школьники, занимающие места у выхода из салона;
- по распоряжению сопровождающего произвести переключку участников поездки;
- не покидать место высадки до отъезда автобуса.

**«СОГЛАСОВАНО»**

Решением  
профсоюзного комитета  
Протокол №1 от 01 сентября 2024 года  
Председатель профкома  Евсюкова Е.Т.

**«УТВЕРЖДАЮ»**

Директор МБОУ  
«Ивановская ООШ»  
 Н.Н.Раджабова  
«01» сентября 2024 г.



**ИНСТРУКЦИЯ**  
**по обеспечению безопасности обучающихся на дороге**  
**и предупреждению дорожно-транспортного травматизма**  
**ИОТ-№ 55**

**1. Общие положения**

- 1.1. Проведение внеклассных мероприятий, связанных с движением по дорогам, необходимостью перехода проезжей части, проездом в общественном или автомобильном транспорте разрешается только по письменному приказу руководителя учреждения.
- 1.2. Детей должны сопровождать не менее двух взрослых, заранее прошедших инструктаж у руководителя учреждения о мерах безопасности на дороге. Затем необходимо провести инструктаж обучающихся, воспитанников с записью в журнале регистрации инструктажа.

**2. Порядок организации и построения групп детей для следования по дорогам**

- 2.1. Во время прогулок, связанных с необходимостью перехода проезжей части, детей должны сопровождать не менее двух взрослых, заранее прошедших инструктаж у руководителя учреждения о мерах безопасности на дороге. Затем взрослые проводят инструктаж детей.
- 2.2. Из числа сопровождающих назначается старший (ответственный), который возглавляет колонну. Второй сопровождающий замыкает колонну.
- 2.3. Перед началом движения дети строятся в колонну по два человека и держат друг друга за руки. Желательно, чтобы в руках у детей не было никаких предметов или игрушек.
- 2.4. Сопровождающие должны иметь при себе красные флажки.

**3. Порядок следования по тротуарам или обочинам**

- 3.1. В населенных пунктах колонна детей движется шагом только в светлое время суток по тротуарам и пешеходным дорожкам, придерживаясь правой стороны.
- 3.2. При отсутствии тротуаров и пешеходных дорожек разрешается движение колонны по левой обочине дороги навстречу транспорту только в светлое время суток.
- 3.3. При движении по загородным дорогам сопровождающие в голове колонны и в ее конце идут с красным флажком.
- 3.4. Выбирать маршрут следует таким образом, чтобы он имел как можно меньше переходов через проезжую часть.

**4. Порядок перехода проезжей части**

- 4.1. Перед началом перехода необходимо остановить направляющую пару, чтобы колонна сгруппировалась.
- 4.2. Переходить проезжую часть разрешается только в местах, обозначенных разметкой или дорожным знаком 5.16.1 - 5.16.2 "Пешеходный переход", а если их нет, то на перекрестке по линии тротуаров.
- 4.3. На регулируемых перекрестках можно начинать переход только по разрешающему сигналу светофора или регулировщика, предварительно убедившись в том, что весь транспорт остановился.
- 4.4. Вне населенных пунктов при отсутствии обозначенных пешеходных переходов дорогу следует переходить только под прямым углом к проезжей части и в местах, где она хорошо просматривается в обе стороны при условии отсутствия приближающегося транспорта. Переход дороги в зоне ограниченной видимости запрещен!
- 4.5. Перед началом перехода сопровождающий должен выйти на проезжую часть с поднятым

флажком, чтобы привлечь внимание водителей и только после этого, убедившись, что все автомобили остановились, можно начинать переход группы детей.

4.6. Если группа не успела закончить переход к моменту появления транспорта на близком расстоянии, сопровождающий предупреждает водителя поднятием красного флажка, становясь лицом к движению транспорта.

4.7. При переключении сигнала светофора на запрещающий, группа детей должна закончить переход проезжей части. Сопровождающий должен подать знак флажком водителям транспортных средств (пункт 14.4 ПДД).

## **5. Перевозка детей**

5.1. Перевозка детей в возрасте до 16 лет разрешается только в автобусах. Количество детей не должно превышать число посадочных мест. Категорически запрещается перевозка детей на грузовых автомобилях.

5.2. Автобус, предназначенный для перевозки детей, должен быть технически исправен, а водитель должен пройти предрейсовый медицинский контроль здоровья, о чем администрация автопредприятия делает отметку в путевом листе. При выезде автобуса за пределы города он должен накануне пройти проверку в ОГИБДД района.

5.3. В каждом автобусе должно быть два сопровождающих, среди которых назначается старший, ответственный за соблюдение всех правил перевозки. Ответственный по перевозке назначается руководителем учреждения, в ведение которого поступает автобус. Он обязан следить за посадкой и высадкой детей, размещением их в салоне, за соблюдением порядка в салоне во время движения, а также за тем, чтобы исключить выход детей на проезжую часть во время остановки. Хождение по салону автобуса во время движения запрещается.

5.4. Водитель автобуса должен быть предупрежден администрацией детского учреждения о том, что начинать движение можно только с разрешения ответственного за перевозку. Перед началом движения необходимо убедиться в том, что все двери и окна закрыты.

5.5. Транспортное средство, перевозящее группу детей, должно иметь опознавательный знак «Перевозка детей».

## **6. Порядок перевозки обучающихся общественным транспортом**

6.1. При перевозке учащихся в общественном транспорте необходимо выполнять правила поведения и обязанности пассажиров.


6.2. О входе и выходе старший должен предупредить водителя. Сопровождающие обязаны следить за посадкой и высадкой детей, размещением их в салоне, за соблюдением порядка в салоне во время движения, а также за тем, чтобы исключить выход детей на проезжую часть во время остановок.

6.3. После выхода из общественного транспорта переход на противоположную сторону дороги осуществляется только по пешеходным переходам.

## **7. Ответственность**

Лица, допустившие невыполнение или нарушение инструкции, привлекаются к дисциплинарной ответственности в соответствии с правилами внутреннего трудового распорядка и, при необходимости, подвергаются внеочередной проверке знаний норм и правил охраны труда.

**«СОГЛАСОВАНО»**


Решением  
профсоюзного комитета  
Протокол №1 от 01 сентября 2024 года  
Председатель профкома  Евсюкова Е.Т.



**ИНСТРУКЦИЯ**  
**о мерах безопасности при нахождении в зоне железнодорожного транспорта**  
**ИОТ-№56**

1. Учащиеся могут находиться в зоне действия железнодорожного транспорта и в подразделениях железнодорожного узла только в случае необходимости, в сопровождении взрослых. Категорически запрещается проводить досуг и устраивать игры в зоне железной дороги и подразделениях железнодорожного узла.
2. При нахождении в зоне действия железнодорожного транспорта следует соблюдать следующие правила:
  - при движении вдоль железнодорожных путей не следует подходить ближе 5 метров к крайнему рельсу;
  - на электрифицированных участках нельзя подниматься на опоры, прикасаться к ним и к спускам, ведущим от опоры к рельсам, лежащим на земле электропроводам и металлическим поверхностям;
  - переходить железнодорожные пути разрешается только в установленных местах, пользуясь при этом пешеходными мостами, туннелями, переходами, а там где их нет, - по настилам и в местах, где установлены указатели «Переход через пути». Перед переходом железнодорожных путей по пешеходному настилу необходимо убедиться в отсутствии движущегося поезда или локомотива по соседним путям.
3. При пользовании железнодорожным транспортом для проезда необходимо соблюдать следующие меры безопасности:
  - при ожидании поезда нельзя устраивать на платформе подвижные игры, бежать рядом с вагоном движущегося поезда, стоять ближе двух метров от края платформы во время прохождения поезда;
  - к вагону следует подходить только после полной остановки поезда;
  - посадка в вагон или выход из него осуществляется только со стороны перрона или посадочной платформы;
  - во время движения поезда нельзя открывать наружные двери тамбура, стоять на подножках и переходных площадках, высовываться из окон вагона;
  - в вагонах нельзя пользоваться открытым огнем и бытовыми приборами, работающими от вагонной электросети;
  - запрещается перевозить легковоспламеняющиеся и взрывчатые вещества;
  - запрещается забираться на крыши вагонов и в багажные отсеки

«СОГЛАСОВАНО»

Решением  
профсоюзного комитета  
Протокол №1 от 01 сентября 2024 года  
Председатель профкома  Евсюкова Е.Т.



«УТВЕРЖДАЮ»

Директор МБОУ  
«Ивановская ООШ»  
Н.Ш.Раджабова  
«01» сентября 2024 г.

**ИНСТРУКЦИЯ  
ПЕДАГОГУ, ОТВЕТСТВЕННОМУ ЗА ОРГАНИЗАЦИЮ  
В ОБЩЕОБРАЗОВАТЕЛЬНОМ УЧРЕЖДЕНИИ РАБОТЫ  
ПО ПРОФИЛАКТИКЕ ДЕТСКОГО  
ДОРОЖНО-ТРАНСПОРТНОГО ТРАВМАТИЗМА  
ИОТ-№57**

Педагог, ответственный за организацию профилактики ДДТТ, назначается приказом директора общеобразовательного учреждения перед началом учебного года. Это может быть заместитель директора по воспитательной работе, учитель начальных классов или предмета «ОБЖ», руководитель отряда (кружка) ЮИД или любой педагог (на усмотрение директора), владеющий соответствующими знаниями или прошедший курсы повышения квалификации по обучению школьников правилам дорожного движения.

Педагог (инструктор по безопасности дорожного движения) руководствуется в своей работе Законом Российской Федерации «О безопасности дорожного движения», «Правилами дорожного движения Российской Федерации» (новая редакция с внесенными дополнениями и изменениями), другими нормативными правовыми актами. Работа осуществляется в тесном контакте с инспектором по пропаганде или сотрудником Госавтоинспекции, закрепленным за данным общеобразовательным учреждением приказом начальника Госавтоинспекции.

В обязанности педагога, ответственного за организацию профилактики ДДТТ, входит следующее.

1. Организация работы общеобразовательного учреждения по профилактике ДДТТ в соответствии с планами совместной работы Госавтоинспекции и органа управления образованием. План рассматривается на педагогическом совете и утверждается директором, а совместные планы проведения профилактических мероприятий – еще и руководителями соответствующих организаций.

2. Осуществление контроля за выполнением учебного плана и программы занятий по ПДД в образовательном процессе.

Осуществление постоянного контакта с подразделением пропаганды Госавтоинспекции в:

- организации совместных профилактических мероприятий с учащимися и их родителями;
- оформлении «уголка безопасности», кабинета ОБЖ;
- обеспечении учащихся методической литературой и наглядными пособиями;
- ведении наблюдательного дела на общеобразовательное учреждение.

4. Систематическое информирование педагогического коллектива и родителей о состоянии аварийности: количестве ДТП с участием детей, анализе причин и условий, способствующих возникновению ДТП, сроках проведения профилактических мероприятий, их участниках.

5. Разработка совместно с сотрудником Госавтоинспекции схемы маршрута безопасного передвижения учащихся по территории, прилегающей к общеобразовательному учреждению. Контроль постоянного обновления информации по данной схеме.

6. Организация работы отряда (кружка) ЮИД, участие в написании положений, инструкций по проведению его работы.



В настоящем документе пронумеровано,  
прошнуровано и скреплено печатью листов  
*в шлангу у нас*

прописью  
(листов цифрами)

Должность *директор* *Раджабова Н.Ш.*

Подпись (разборчиво) *Н.Ш. Раджабова*

Дата « *2* » *Июль* 202*4* г.

